



EEI
≤0.20



WITA

HE+ go.future

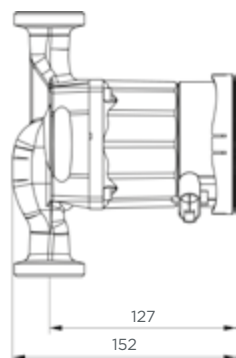
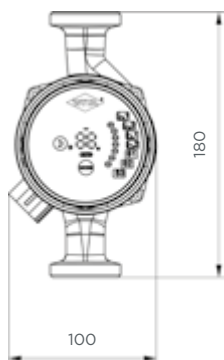
| 40 | 50 | 60

Zalety produktu

- 5 lat gwarancji
- Automatyczny tryb nocny
- Wyświetlacz zużycia energii typu LED
- SmartAdapt
- Funkcja antyblokująca
- Wysokość podnoszenia można regulować pomiędzy 4 m, 5 m, a 6 m

Dane techniczne

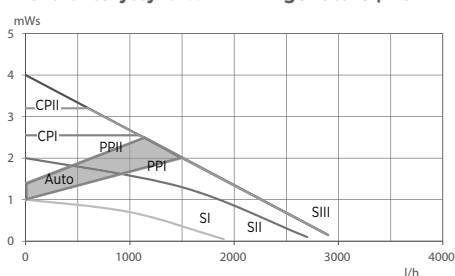
| 40 | 50 | 60



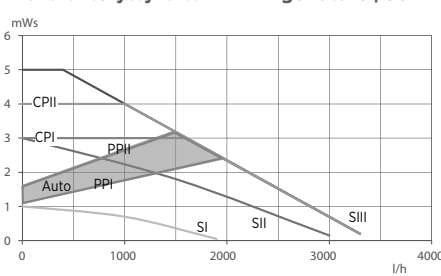
Maksymalna wysokość podnoszenia	4 m	5 m	6 m
Maksymalne natężenie przepływu	2800 l/h	3300 l/h	3500 l/h
Pobór mocy	23 W	32 W	41 W
Regulacja	3 charakterystyki stałe, 2 charakterystyki ciśnienia stałego, 2 charakterystyki proporcjonalne		
Funkcje dodatkowe	automatyczny tryb nocny, wyświetlacz zużycia energii typu LED, funkcja antyblokująca		
Napięcie zasilania	1 x 230 V, 50 Hz		
Ochrona silnika	nie jest wymagana zewnętrzna ochrona silnika		
Stopień ochrony	IP 42		
Temperatura otoczenia	0 °C do +40 °C		
Temperatura medium	+5 °C do +110 °C		
Klasa temperaturowa	TF 110 zgodnie z wymaganiami normy PN-EN 60335-2-51		
Maksymalne ciśnienie robocze	10 bar (1 MPa)		
Średnice przyłączy	DN 15, DN 20, DN 25, DN 32		
Długości montażowe	110 mm, 130 mm, 180 mm		
Materiał korpusu pompy	130 mm, 180 mm żeliwo szare kateforezowane; 110 mm, 130 mm mosiądz		
Waga wraz z izolacją	2,1 kg		
EEI	≤ 0,20		

Wszystkie wymiary produktu podane są w mm.

Charakterystyka WITA HE+ go.future | 40-xx



Charakterystyka WITA HE+ go.future | 50-xx



Charakterystyka WITA HE+ go.future | 60-xx

